



Service client

0472099405

www.grupopuma.com
gpf@grupopuma.com

International service

Tel. +34 957 76 40 40

Fax +34 957 43 30 14

e-mail: gpx@grupopuma.com

Collaborer avec



CEMKOSA

Avda. Agrupación Córdoba, 17
14014 CORDOBA
Tel. 957 26 62 01 Fax 957 26 48 07

CEMENTOS PUMA MURCIA

Pol. Ind. Base 2000. Avda. nº 3 manzana 13
Apartado 448. 30584 LORQUI, MURCIA
Tel. 968 67 63 70 Fax 968 67 63 51

CEMSA

Ctra. Viator km. 1,5 04120 LA CAÑADA (ALMERÍA)
Tel. 950 29 09 12 Fax 950 29 09 13

CEMSA ALBACETE

Pol. Ind. "B" Garysol, C/ Chopo - parcela 26
02110 LA GINETA (ALBACETE)
Tel. 967 27 54 58 Fax 967 27 54 58

CEMSA ALICANTE

Pol. Ind. Tres Hermanas, C/ Canteros - parcelas 3 y 5
03680 ASPE (ALICANTE)
Tel. 965 49 56 31 Fax 965 49 56 30

CEPISA

Pol. Ind. La Palmera, C/ La Palma, 20
41700 DOS HERMANAS (SEVILLA)
Tel. 954 69 13 51 Fax 954 69 29 02

MORTELAN

Pol. Ind. de Riaño, parcela 43
33920 RIAÑO-LANGREO (ASTURIAS)
Tel. 98 567 37 11 Fax 98 568 39 13

PEGACOL

Fornos de Cima - Calhandriz 2615
641 ALVERCA (LISBOA)
Tel. +35 121 958 73 60 Fax +35 121 958 73 69

Lote 2a - Lot. Ind. Mun. Fontiscos
Ap. 79. 4784-909 SANTO TIRSO (PORTO)
Tel. +35 125 283 37 50 Fax +35 125 285 00 80

PROGESA

Pol. Ind. Trévez, C/ Conrado del Campo, 2
29590 CAMPANILLAS (MÁLAGA)
Tel. 952 35 47 00 Fax 952 34 43 91

Pol. Ind. Zabal, C/ Velero, s/n
11300 LA LÍNEA DE LA CONCEPCIÓN (CÁDIZ)
Tel. 956 64 51 58 Fax 956 64 51 62

PUMA BALEARES

Pol. Ind. Son Llaüt. Vía Central, parcela 65
07320 SANTA MARIA DEL CAMÍ (MALLORCA)
Tel. 971 62 06 32 Fax 971 14 11 59

PUMA CATALUNYA

Pol. Ind. Domenys II, C/ Enología, 15
08720 VILAFRANCA DEL PENEDES (BARCELONA)
Tel. 93 890 41 88 Fax 93 817 16 61

PUMA GRANADA

Pol. Ind. El Juncaril, C/ Monachil, parcelas 74-75
18120 PELIGROS (GRANADA)
Tel. 958 46 77 68 Fax 958 08 72 10

PUMA LEVANTE

Pol. Ind. La Pahlilla, C/ Peñas Albas, parcela 49
46370 CHIVA (VALENCIA)
Tel. 96 252 41 31 Fax 96 252 41 01

PUMACEM

Pol. Ind. El Guijar, Avda. El Guijar, 37
28500 ARGANDA DEL REY (MADRID)
Tel. 91 870 47 81 Fax 91 871 15 27

PUMACOL

Pol. Ind. La Mora, C/ Las Acacias, parcelas 13-4
47193 LA CISTERNIGA (VALLADOLID)
Tel. 983 40 22 79 Fax 983 40 32 00

PUMAGAL

Ctra. Caldas-Villagarcía, km 2,2
36650 CALDAS DE REIS (PONTEVEDRA)
Tel. 986 53 03 67 Fax 986 53 01 27

PUMARSA

Pol. Ind. Los Leones, C/ Principal, parcela K-2
50298 PINSEQUE (ZARAGOZA)
Tel. 976 65 68 30 Fax 976 65 68 31

PUMASA

Pol. Ind. Arinaga, C/ Las Mimosas, 128
35119 AGÜIMES (GRAN CANARIA)
Tel. 928 18 81 49 Fax 928 18 82 14

Pol. Ind. San Isidro, C/ Juan de la Cierva, 8
38109 EL ROSARIO (TENERIFE)
Tel. 922 62 47 51 Fax 922 62 49 80

SYSTEME DRYPOOL

Pour l'imperméabilisation
et le revêtement des piscines



grupopuma
Garantie pour la construction

SYSTÈME DRYPOOL

La meilleure solution pour votre piscine

Un système complet pour l'imperméabilisation et le revêtement des piscines, composé d'un mortier étanche, d'un adhésif à base ciment spécialement formulé pour être appliqué dans les piscines et d'un mortier de rejointoiement. Ce système assure une finition étanche et durable pour la piscine.

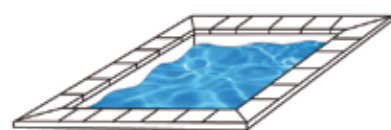
Que nous apporte ce système?

Une imperméabilisation sûre pour:

- **Éviter les fuites d'eau** qui nous obligent à remplir continuellement la piscine, puis finalement à retirer le revêtement et à réimperméabiliser.
- **Un bon entretien de la piscine** grâce à une bonne imperméabilisation, à l'utilisation de matériaux qui permettent un contact continu avec l'eau et les agents chimiques utilisés pour l'entretien.
- **Des finitions durables** bénéficiant d'un traitement anti-moisissures et adhésif offrant des prestations élevées.
- **Matériaux compatibles.** Puisqu'il s'agit d'un système, tous les matériaux sont compatibles et présentent une cohérence entre leurs propriétés d'adhérence et de déformabilité.

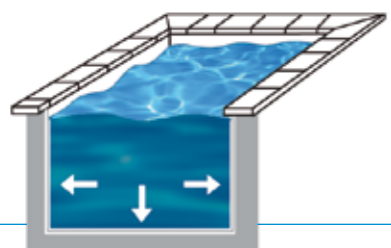
Aspects à prendre en compte

La pose d'éléments en céramique dans les piscines doit garantir la résistance à la pression permanente de l'eau. Nous devons nous assurer de l'étanchéité de la cuvette de la piscine avant de procéder à l'encollage des pièces.

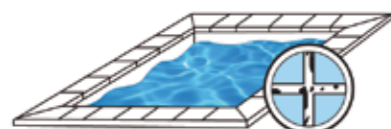


1 Le niveau d'absorption de la pièce à poser est un facteur fondamental dans le choix de l'adhésif.

2 Les pièces que nous allons poser vont être en contact permanent avec l'eau et avec les agents chimiques qui sont utilisés pour leur entretien.



3 Les pièces céramiques vont supporter de fortes pressions produites par l'eau de la piscine, ainsi que des pressions négatives pendant la vidange de la piscine pour son entretien.



4 À certains endroits, le contact avec l'humidité et l'air favorise le développement de moisissures et de bactéries sur les joints, que nous devons éviter dans la mesure du possible en utilisant un matériel de rejointoiement adapté.

SYSTÈME DRYPOOL

Les composants

IMPERMÉABILISATION ET REVÊTEMENT

Pour une application de base :

MORCEMDRY R (mono-composant)

- Mortier pour la pose de revêtements étanches.
- Une épaisseur de 5 mm assure l'étanchéité de la cuvette de la piscine.
- Disponible en deux couleurs (blanc et gris), il peut parfaitement être recouvert par un revêtement céramique à l'aide du Pegoland Especial C1 TE.

PEGOLAND ESPECIAL C1 TE

- Adhésif cimenteux offrant des prestations élevées.
- Il permet la pose de pièces en céramique présentant une absorption de plus de 3% et de mosaïques vitreuses, notamment dans les piscines.

Pour une application plus exigeante :

MORCEMDRY F (bi-composant)

- Mortier étanche bi-composant pour l'imperméabilisation d'éléments de construction. Idéal pour les piscines. Une épaisseur de 3 mm assure l'étanchéité de la cuvette de la piscine.
- Sa déformabilité le rend idéal pour les réparations et pour l'imperméabilisation d'éléments susceptibles de subir de petits mouvements.
- Armé à l'aide d'une maille, il sert à combler les petites fissures.

PEGOLAND FLEX C2 TE S1

- Adhésif cimenteux offrant des prestations élevées, flexible, déformable et présentant une forte adhérence.
- Il permet la pose de pièces plus ou moins absorbantes. Idéal pour le revêtement de piscines imperméabilisées à l'aide de MORCEMDRY F.

REJOINTOIEMENT

Nous choisissons le mortier adapté en fonction des exigences de l'application.

MORCEMCOLOR EXPOXI RG

- Mortier époxy bi-composant pour les joints. Pour sceller les carreaux de faïence, les dalles, les plaques, les briques, etc., qui doivent supporter des charges chimiques ou mécaniques à pression élevée (piscines, industries chimiques et alimentaire, laboratoires, hôpitaux, abattoirs, cuisines, etc.).

MORCEMCOLOR PLUS CG2 Ar W

- Mortier accompagné d'un additif et coloré intégrant des liants mixtes très fins et plastiques. Pour combler des joints de 2 à 15 mm sur tous types de revêtements céramiques. Spécial pour rejointoyer des pièces peu poreuses (grès porcelaineux) et des piscines.

SYSTÈME DRYPOOL Mode d'emploi



1 Malaxer jusqu'à l'obtention d'une masse consistante et appliquer une première couche épaisse de MORCEM DRY. Laisser sécher environ 2 à 4 heures. Appliquer une deuxième couche en perpendiculaire par rapport à la première.



2 Une fois que le MORCEM DRY a pris, appliquer PEGOLAND FLEX ou PEGOLAND ESPECIAL (selon le degré d'absorption de la pièce de céramique) en la badigeonnant à l'aide d'une taloche crantée.



3 Poser le revêtement céramique, en faisant pression pour écraser les sillons.



4 Après 48 heures, procéder au rejointoiement à l'aide de MORCEMCOLOR PLUS ou de MORCEMCOLOR EXPOXI (en fonction des exigences de l'application).